

ภาพถ่ายผลการปฏิบัติตามมาตรการป้องกันและแก้ไขผลกระทบสิ่งแวดล้อม
และมาตรการติดตามตรวจสอบคุณภาพสิ่งแวดล้อม





ภาพถ่ายผลการปฏิบัติตามมาตรการป้องกันและแก้ไขผลกระทบสิ่งแวดล้อม และมาตรการติดตามตรวจสอบคุณภาพสิ่งแวดล้อม
โครงการ แชนเตอร์ วัน ออล รามอินทรา (CHAPTER ONE ALL RAMINTRA)
ประจำเดือนมกราคม-มิถุนายน 2567

| | |
|---|---|
|  |  |
| รูปที่ ๗7.1 ร้ว Metal sheet | รูปที่ ๗7.2 ประตูบริเวณทางเข้า-ออก ปิดที่บดตลอดเวลา |
|  |  |
| รูปที่ ๗7.3 ช่องทางการประชาสัมพันธ์ให้ผู้อยู่อาศัยรอบบริเวณพื้นที่ก่อสร้างรับทราบถึงการก่อสร้างโครงการผ่านช่องทาง Line official | รูปที่ ๗7.4 ป้ายแจ้งการก่อสร้าง บริเวณทางเข้าออกโครงการ |
|  |  |
| รูปที่ ๗7.5 ป้ายรายละเอียดการก่อสร้าง | รูปที่ ๗7.6 ตารางมาตรการป้องกันและแก้ไขผลกระทบสิ่งแวดล้อม และมาตรการติดตามตรวจสอบผลกระทบสิ่งแวดล้อม บริเวณป้อมยามทางเข้าพื้นที่ก่อสร้าง |
|  |  |
| รูปที่ ๗7.7 ระบบเข็มพืด (Sheet pile) และค้ำยัน (Bracing) | รูปที่ ๗7.8 ท่อระบายน้ำชั่วคราว และบ่อดักตะกอนชั่วคราว |
|  |  |
| รูปที่ ๗7.9 ป้ายกรมธรรม์ประกันภัย | รูปที่ ๗7.10 ตาข่ายกันพลาสติกกันตก |

ภาพถ่ายผลการปฏิบัติตามมาตรการป้องกันและแก้ไขผลกระทบสิ่งแวดล้อม และมาตรการติดตามตรวจสอบคุณภาพสิ่งแวดล้อม
โครงการ แชนเตอร์ วัน ออล รามอินทรา (CHAPTER ONE ALL RAMINTRA)
ประจำเดือนมกราคม-มิถุนายน 2567

| | |
|---|---|
|  |  |
| รูปที่ ๗7.11 ไฟสปอร์ตไลท์ | รูปที่ ๗7.12 ป้ายประชาสัมพันธ์แผนการปฏิบัติงาน พร้อมเบอร์ติดต่อกับหน่วยงาน เมื่อเกิดเหตุฉุกเฉิน |
|  |  |
| รูปที่ ๗7.13 จุฬารวมพลบริเวณด้านหน้าโครงการ | รูปที่ ๗7.14 การติดตั้งตาข่ายกันฝุ่น (Mesh sheet) ชนิดป้องกันไฟลาม |
|  |  |
| รูปที่ ๗7.15 เจ้าหน้าที่กวาดเศษดิน ทราบ บริเวณพื้นที่โครงการ | รูปที่ ๗7.16 หัวกระจายน้ำฝอยบริเวณรั้วโดยรอบพื้นที่ก่อสร้าง |
|  |  |
| รูปที่ ๗7.17 พื้นที่การเลื่อย เจียร หรือใช้เชือกเพลิงในการเชื่อมต่อเหล็ก ในพื้นที่ปิดมิดชิด | รูปที่ ๗7.18 เจ้าหน้าที่ทำความสะอาด บริเวณด้านหน้าพื้นที่โครงการ และถนนรามอินทรา |
|  |  |
| รูปที่ ๗7.19 ผ้าใบปิดคลุมกองวัสดุก่อสร้าง | รูปที่ ๗7.20 แผ่นเหล็ก สำหรับใช้เป็นเส้นทางวิ่งของรถบรรทุก |

ภาพถ่ายผลการปฏิบัติตามมาตรการป้องกันและแก้ไขผลกระทบสิ่งแวดล้อม และมาตรการติดตามตรวจสอบคุณภาพสิ่งแวดล้อม
โครงการ แชนเตอร์ วัน ออล รามอินทรา (CHAPTER ONE ALL RAMINTRA)
ประจำเดือนมกราคม-มิถุนายน 2567

| | |
|---|---|
|  |  |
| รูปที่ ฎ7.21 เจ้าหน้าที่ฉีดพรมน้ำบริเวณพื้นที่โครงการ | รูปที่ ฎ7.22 ผ้าใบปิดคลุมกระบะของรถบรรทุก |
|  |  |
| รูปที่ ฎ7.23 พื้นที่ล้างทำความสะอาดล้อรถบรรทุก | รูปที่ ฎ7.24 ถังสำรองน้ำ บริเวณพื้นที่โครงการ |
|  |  |
| รูปที่ ฎ7.25 เจ้าหน้าที่เข้าพบตัวแทนชุมชน ก่อนเริ่มการก่อสร้าง | รูปที่ ฎ7.26 ป้าย “ห้ามส่งเสียงดัง” บริเวณพื้นที่โครงการ |
|  |  |
| รูปที่ ฎ7.27 เจ้าหน้าที่รักษาความปลอดภัย | รูปที่ ฎ7.28 ป้ายจำกัดความเร็วไม่เกิน 20 กิโลเมตร/ชั่วโมง |
|  |  |
| รูปที่ ฎ7.29 หัวหน้าคนงาน เพื่อดูแลและควบคุมคนงานในบริเวณพื้นที่บ้านพักคนงาน | รูปที่ ฎ7.30 ป้าย “ห้ามส่งเสียงดัง” บริเวณบ้านพักคนงาน |

ภาพถ่ายผลการปฏิบัติตามมาตรการป้องกันและแก้ไขผลกระทบสิ่งแวดล้อม และมาตรการติดตามตรวจสอบคุณภาพสิ่งแวดล้อม
โครงการ แชนเตอร์ วัน ออล รามอินทรา (CHAPTER ONE ALL RAMINTRA)
ประจำเดือนมกราคม-มิถุนายน 2567

| | |
|---|---|
|  |  |
| <p>รูปที่ ๗7.31 ห้องส้วมแยกชาย-หญิง บริเวณพื้นที่โครงการ</p> | <p>รูปที่ ๗7.32 ระบบบำบัดน้ำเสียแบบชั่วคราว บริเวณพื้นที่โครงการ</p> |
|  |  |
| <p>รูปที่ ๗7.33 เจ้าหน้าที่ตรวจสอบดูแลการทำงานของระบบบำบัดน้ำเสีย</p> | <p>รูปที่ ๗7.34 ป้ายกำชับให้คนงานทิ้งมูลฝอย</p> |
|  |  |
| <p>รูปที่ ๗7.35 คนงานเก็บเศษวัสดุก่อสร้างหลังจากเลิกงาน</p> | <p>รูปที่ ๗7.36 มิเตอร์รับน้ำและระบบท่อประปาเชื่อมต่อกับท่อประปาของการประปานครหลวง สาขาบางเขน</p> |
|  |  |
| <p>รูปที่ ๗7.37 ป้าย “กรุณาปิดน้ำหลังเลิกใช้งาน” บริเวณพื้นที่โครงการ</p> | <p>รูปที่ ๗7.38 ถังสำรองน้ำใช้ในบริเวณบ้านพักคนงานก่อสร้าง</p> |
|  |  |
| <p>รูปที่ ๗7.39 ป้าย “ใช้น้ำอย่างประหยัด” บริเวณบ้านพักคนงานก่อสร้าง</p> | <p>รูปที่ ๗7.40 ห้องส้วมชาย-หญิง บริเวณบ้านพักคนงานก่อสร้าง</p> |

ภาพถ่ายผลการปฏิบัติตามมาตรการป้องกันและแก้ไขผลกระทบสิ่งแวดล้อม และมาตรการติดตามตรวจสอบคุณภาพสิ่งแวดล้อม
โครงการ แชนเตอร์ วัน ออล รามอินทรา (CHAPTER ONE ALL RAMINTRA)
ประจำเดือนมกราคม-มิถุนายน 2567

| | |
|---|--|
|  |  |
| รูปที่ ๗.๔๑ ระบบบำบัดน้ำเสียแบบชั่วคราว บริเวณบ้านพักคนงานก่อสร้าง | รูปที่ ๗.๔๒ ถังรองรับมูลฝอย พร้อมป้ายคัดแยกประเภทมูลฝอย บริเวณพื้นที่โครงการ |
|  |  |
| รูปที่ ๗.๔๓ เจ้าหน้าที่รวบรวมขยะ บริเวณพื้นที่โครงการ | รูปที่ ๗.๔๔ ถังรองรับมูลฝอย และเจ้าหน้าที่รวบรวมขยะ บริเวณบ้านพักคนงานก่อสร้าง |
|  |  |
| รูปที่ ๗.๔๕ ป้าย “กรุณาปิดน้ำหลังเลิกใช้งาน” บริเวณพื้นที่โครงการ | รูปที่ ๗.๔๖ หลอดไฟ LED |
|  |  |
| รูปที่ ๗.๔๗ พื้นที่จัดรถชั่วคราวภายในโครงการ | รูปที่ ๗.๔๘ ป้ายเตือนอันตราย และป้ายแสดงขอบเขตการก่อสร้าง อาคาร |
|  |  |
| รูปที่ ๗.๔๙ สัญญาณไฟเตือน ไฟกระพริบ | รูปที่ ๗.๕๐ ป้ายเตือนต่าง ๆ |

ภาพถ่ายผลการปฏิบัติตามมาตรการป้องกันและแก้ไขผลกระทบสิ่งแวดล้อม และมาตรการติดตามตรวจสอบคุณภาพสิ่งแวดล้อม
โครงการ แชนเดอร์ วัน ออล รามอินทรา (CHAPTER ONE ALL RAMINTRA)
ประจำเดือนมกราคม-มิถุนายน 2567

| | |
|---|--|
|  |  |
| รูปที่ ๗.51 ป้ายสะท้อนแสงและธงสีบริเวณท้ายรถขนส่ง | รูปที่ ๗.52 ป้ายชื่อของบริษัท ติดบริเวณด้านข้างรถยนต์ |
|  |  |
| รูปที่ ๗.53 หลักฐานการจัดส่งเอกสารการประชาสัมพันธ์การก่อสร้างทางไปรษณีย์ | รูปที่ ๗.54 ป้ายประชาสัมพันธ์ผลการตรวจวัดคุณภาพสิ่งแวดล้อม |
|  |  |
| รูปที่ ๗.55 กล่องรับเรื่องราวร้องเรียน | รูปที่ ๗.56 เจ้าหน้าที่เข้าพบพื้นที่ข้างเคียงระหว่างก่อสร้าง |
|  |  |
| รูปที่ ๗.57 สมุดลงทะเบียนพนักงาน บุคคลภายนอกที่เข้าพื้นที่ก่อสร้าง บริเวณป้อมรักษาความปลอดภัย | |
|  |  |
| รูปที่ ๗.58 กล้องวงจรปิด CCTV | |

ภาพถ่ายผลการปฏิบัติตามมาตรการป้องกันและแก้ไขผลกระทบสิ่งแวดล้อม และมาตรการติดตามตรวจสอบคุณภาพสิ่งแวดล้อม
โครงการ แชนเตอร์ วัน ออล รามอินทรา (CHAPTER ONE ALL RAMINTRA)
ประจำเดือนมกราคม-มิถุนายน 2567

| | | | |
|---|---|--|--|
| |  |  | |
| รูปที่ ๗7.59 คู่มือด้านความปลอดภัยในการทำงาน ดิตบริเวณป้ายประชาสัมพันธ์โครงการ | | | |
| |  |  | |
| รูปที่ ๗7.60 ห้องปฐมพยาบาลประจำพื้นที่ก่อสร้าง | | | |
|  |  | | |
| รูปที่ ๗7.61 คนงานสวมอุปกรณ์ป้องกันอันตรายส่วนบุคคลที่เหมาะสมตามประเภทงานที่ทำ | รูปที่ ๗7.62 ป้ายมาตรฐานการแต่งตัวในเขตก่อสร้างดิตบริเวณป้ายประชาสัมพันธ์โครงการ | | |
|  |  | | |
| รูปที่ ๗7.63 Safety Talk | | รูปที่ ๗7.64 ที่อุดหู (Ear plug) สำหรับคนงานก่อสร้าง | |
|  |  | | |
| รูปที่ ๗7.65 วิศวกรควบคุมดูแลการก่อสร้าง | รูปที่ ๗7.66 พื้นที่จัดเก็บสารเคมี พร้อมติดป้ายเตือน | | |

ภาพถ่ายผลการปฏิบัติตามมาตรการป้องกันและแก้ไขผลกระทบสิ่งแวดล้อม และมาตรการติดตามตรวจสอบคุณภาพสิ่งแวดล้อม
โครงการ แชนเตอร์ วัน ออล รามอินทรา (CHAPTER ONE ALL RAMINTRA)
ประจำเดือนมกราคม-มิถุนายน 2567

| | |
|---|--|
|  | |
| รูปที่ ๗7.67 พื้นที่ที่พักแรงงานในช่วงกลางวัน | |
|  |  |
| รูปที่ ๗7.68 บริเวณจุดบริการน้ำดื่ม | |
|  |  |
| รูปที่ ๗7.69 ที่พักสูบบุหรี่ | รูปที่ ๗7.70 รถยนต์ประจำพื้นที่ก่อสร้าง |
|  |  |
| รูปที่ ๗7.71 ถังดับเพลิงเคมีชนิดมือถือ | รูปที่ ๗7.72 จุดบริการแอลกอฮอล์เจล |
|  |  |
| รูปที่ ๗7.73 ป้ายให้ความรู้แก่คนงานก่อสร้างเกี่ยวกับโรคติดต่อติดบริเวณป้ายประชาสัมพันธ์ | รูปที่ ๗7.74 ป้าย “กรุณาสวมหน้ากากอนามัย” |

ภาพถ่ายผลการปฏิบัติตามมาตรการป้องกันและแก้ไขผลกระทบสิ่งแวดล้อม และมาตรการติดตามตรวจสอบคุณภาพสิ่งแวดล้อม
โครงการ แชนเตอร์ วัน ออล รามอินทรา (CHAPTER ONE ALL RAMINTRA)
ประจำเดือนมกราคม-มิถุนายน 2567

| | |
|---|--|
|  |  |
| รูปที่ ๗7.75 ตะแกรงดักเศษอาหาร | รูปที่ ๗7.76 สมุดรายงานผลตรวจสอบคุณภาพ |
|  |  |
| รูปที่ ๗7.77 Tool box talks | รูปที่ ๗7.78 เก็บน้ำมันเชื้อเพลิง ถังแก๊สที่ใช้ในการก่อสร้างอาคาร พร้อมติดป้ายเตือนอันตราย |
|  |  |
| รูปที่ ๗7.79 ตรวจสอบสภาพถังดับเพลิง | รูปที่ ๗7.80 กล้อง Theodolite |
|  | |
| รูปที่ ๗7.81 โครงการกิจกรรมการเชื่อมความสัมพันธ์กับชุมชนโดยรอบโครงการ โดยมีการเข้ามอบของขวัญในวันปีใหม่ | |